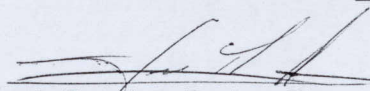





FONDO FIDUCIARIO DE CAPITALIZACIÓN BANCARIA
ESTADO CONDENSADO DE ACTIVOS, PASIVOS Y PATRIMONIO
AL 30 DE SEPTIEMBRE DE 2013
- Cifras en quetzales -

ACTIVO			PASIVO	
DISPONIBLE EN MONEDA NACIONAL EN EL INTERIOR (Nota 2)		44.00	OTROS PASIVOS (Nota 6)	
Banco de Guatemala	44.00		1,146,357.62	
INVERSIONES EN MONEDA NACIONAL A CORTO PLAZO (Nota 3)		329,397,943.82	PATRIMONIO DEL FONDO (Nota 7)	
Nominal	323,693,517.75		798,706,513.80	
Intereses por cobrar	373.95		Aporte inicial Ptmo. BIRF- 7130-GU	
Descuentos por cobrar	5,704,052.12		Resultados acumulados	
PRESTAMOS SUBORDINADOS EN MONEDA NACIONAL (Nota 4)		208,873,513.74	226,134,263.80	
Capital	206,921,978.52		Años anteriores	
Intereses por cobrar	1,951,535.22		201,239,026.69	
OTROS ACTIVOS (Nota 5)		261,581,369.86	Año actual	
Apoyo Financiero al Fondo para la Protección del Ahorro	260,000,000.00		24,895,237.11	
Intereses por cobrar por apoyo financiero al Fondo para la Protección del Ahorro	1,581,369.86			
SUMA DEL ACTIVO	799,852,871.42	SUMA DEL PASIVO Y PATRIMONIO	799,852,871.42	


Jessica Raquel Marroquin Mazariegos
Contador

Cuentas de orden 12.00

Sergio Francisco Recinos Rivera
Gerente General

Guatemala, 7 de octubre de 2013

Erwin Roberto Camposaco Cordova
Auditor Interno




FONDO FIDUCIARIO DE CAPITALIZACIÓN BANCARIA
ESTADO CONDENSADO DE INGRESOS Y GASTOS
DEL 1 DE ENERO AL 30 DE SEPTIEMBRE DE 2013


- Cifras en quetzales -

I PRODUCTOS FINANCIEROS (Nota 8)			28,611,744.54
INTERESES POR CRÉDITOS		10,551,603.40	
Por préstamos subordinados otorgados a bancos del sistema	<u>10,551,603.40</u>		
INTERESES POR INVERSIONES		324,955.72	
Por inversiones en el interior en moneda nacional	<u>324,955.72</u>		
INTERESES POR APOYO FINANCIERO AL FOPA		5,833,972.61	
Intereses por apoyo financiero al Fondo para la Protección del Ahorro	<u>5,833,972.61</u>		
DESCUENTOS POR INVERSIONES		11,901,212.81	
Por inversiones en el interior en moneda nacional	<u>11,901,212.81</u>		
II PRODUCTOS DIVERSOS (Nota 9)			525,000.00
Multas impuestas por el Comité Técnico del FCB a bancos del sistema		<u>525,000.00</u>	
III GASTOS			4,241,507.43
GASTOS DE ADMINISTRACIÓN (Nota 10)		1,473,966.84	
Honorarios pagados al Banco de Guatemala	<u>1,473,966.84</u>		
GASTOS DIVERSOS (Nota 11)		2,767,540.59	
Impuestos, arbitrios y contribuciones	<u>2,767,540.59</u>		
GANANCIA DEL EJERCICIO			<u>24,895,237.11</u>

Guatemala, 7 de octubre de 2013


Raquel Marroquín Mazariegos
Contador


Sergio Francisco Recinos Rivera
Gerente General


Erwin Roberto Camposeco Córdova
Auditor Interno



FONDO FIDUCIARIO DE CAPITALIZACIÓN BANCARIA
ESTADO DE FLUJOS DE EFECTIVO
DEL 1 DE ENERO AL 30 DE SEPTIEMBRE DE 2013

- Cifras en quetzales -

I ACTIVIDADES DE OPERACIÓN

INGRESOS DE EFECTIVO

Intereses cobrados por apoyo financiero otorgado al Fondo para la Protección del Ahorro	7,800,000.00	
Intereses cobrados por préstamos subordinados otorgados a bancos del sistema	10,729,758.93	
Multas impuestas por el Comité Técnico del Fondo Fiduciario de Capitalización Bancaria	525,000.00	
Amortización de préstamos subordinados otorgados a bancos del sistema	20,647,433.39	

EGRESOS DE EFECTIVO

Impuestos, arbitrios y contribuciones pagados	(2,373,597.23)	
Honorarios pagados al Banco de Guatemala	(1,473,966.84)	

Flujos de efectivo netos procedentes de actividades de operación **35,854,628.25**

II ACTIVIDADES DE INVERSIÓN

INGRESOS DE EFECTIVO

Intereses de las inversiones de los recursos del Fondo	326,307.38	
Descuentos de las inversiones de los recursos del Fondo	14,145,543.27	
Desinversión en Depósitos en el Banco de Guatemala a un plazo mayor de siete días	270,009,656.73	

EGRESOS DE EFECTIVO

Inversión en Depósitos a Plazo en el Banco de Guatemala a plazo mayor de un día	(320,958,217.75)	
---	------------------	--


Flujos de efectivo netos procedentes de actividades de inversión **(36,476,710.37)**


VARIACIÓN EN EFECTIVO Y EQUIVALENTES AL EFECTIVO


EFECTIVO Y EQUIVALENTES AL EFECTIVO AL 31-12-2012 **3,357,426.12**

EFECTIVO Y EQUIVALENTES AL EFECTIVO AL 30-09-2013 (Nota 12) **2,735,344.00**

Guatemala, 7 de octubre de 2013


 Jessica Raquel Marroquín Mazariegos
 Contador


 Sergio Francisco Recinos Rivera
 Gerente General


 Erwin Roberto Camposeco Córdova
 Auditor Interno




FONDO FIDUCIARIO DE CAPITALIZACIÓN BANCARIA
ESTADO CONDENSADO DE CAMBIOS EN EL PATRIMONIO NETO
DEL 1 DE ENERO AL 30 DE SEPTIEMBRE DE 2013


-Cifras en quetzales-

DESCRIPCIÓN	SALDO AL 31-12-2012	INGRESOS 2013 (+)	EGRESOS 2013 (-)	RESULTADO DEL EJERCICIO 2013 (+)	SALDO AL 30-09-2013
Ingresos y aportes	572,572,250.00				572,572,250.00
Resultados acumulados	201,239,026.69			24,895,237.11	226,134,263.80
PATRIMONIO TOTAL	773,811,276.69	0.00	0.00	24,895,237.11	798,706,513.80

Guatemala, 7 de octubre de 2013


Jessica Raquel Marroquín Mazariegos
Contador


Sergio Francisco Recinos Rivera
Gerente General


Erwin Roberto Camposeco Cordova
Auditor Interno